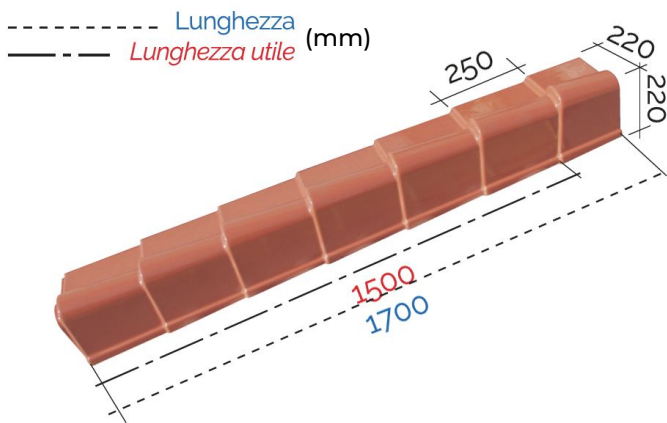


Scossalina laterale sinistra per lastra Tegola



Colori disponibili:



Terracotta



Marrone Scuro
rif. RAL 8017



Blu Ardesia
rif. RAL 7016



Terracotta
Opaco

Codice	Colore	Dimensioni mm	Lastra in abbinamento
CSTSXTC	TC	1700x220x220	TE02ITC
CSTSXMS	MS	1700x220x220	TE02IMS
CCSTSXBA	BA	1700x220x220	TE02IBA
CSTSXTOP	TOP	1700x220x220	TE02ITOP

Materiale: Tecnopolimero

Utilizzo: Le scossaline laterali della Lastra Tegola permettono la chiusura tra le lastre posizionate in corrispondenza della fine laterale della falda e la parete verticale (vedi immagini in basso), in modo tale che la copertura sia continua anche in corrispondenza dei fianchi.

Installazione: Per una corretta posa in opera, partendo dalla linea di colmo:

- posizionare la scossalina sopra all'onda laterale della lastra ed allinearla al suo passo (vedi Fig. 1);
- fissare la scossalina alla lastra su ogni onda con il cappello CO00N (vedi Fig. 2, dettaglio A);
- la scossalina deve essere fissata anche sulla parete verticale utilizzando i cappellotti piani (vedi Fig. 2, dettaglio B).




Fig. 1




Fig. 2

A Il cappello CO00N ha la curvatura ottimale per fissare alla lastra sottostante e alla struttura portante la scossalina laterale.

B Il cappello piano è l'accessorio ideale per fissare la scossalina laterale della Lastra Tegola alla parete verticale.

