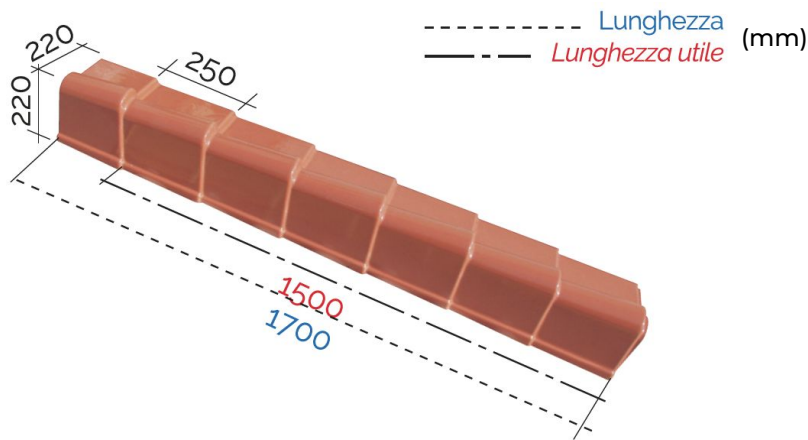


## Scossalina laterale destra per lastra Tegola




Colori disponibili:



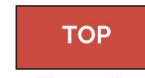
Terracotta



Marrone Scuro  
rif. RAL 8017



Blu Ardesia  
rif. RAL 7016



Terracotta  
Opaco

Codice	Colore	Dimensioni mm	Lastra in abbinamento
<b>CSTDXTC</b>	TC	1700x220x220	TE021TC
<b>CSTDXMS</b>	MS	1700x220x220	TE021MS
<b>CCSTDXBA</b>	BA	1700x220x220	TE021BA
<b>CSTDXTOP</b>	TOP	1700x220x220	TE021TOP

**Materiale:** Tecnopolimero

**Utilizzo:** Le scossaline laterali della Lastra Tegola permettono la chiusura tra le lastre posizionate in corrispondenza della fine laterale della falda e la parete verticale (vedi immagini in basso), in modo tale che la copertura sia continua anche in corrispondenza dei fianchi.

**Installazione:** Per una corretta posa in opera, partendo dalla linea di colmo:

- posizionare la scossalina sopra all'onda laterale della lastra ed allinearla al suo passo (vedi Fig. 1);
- fissare la scossalina alla lastra su ogni onda con il cappello CO00N (vedi Fig. 2, dettaglio A);
- la scossalina deve essere fissata anche sulla parete verticale utilizzando i cappellotti piani (vedi Fig. 2, dettaglio B).




Fig. 1




Fig. 2



Il cappello CO00N ha la curvatura ottimale per fissare alla lastra sottostante e alla struttura portante la scossalina laterale.



Il cappello piano è l'accessorio ideale per fissare la scossalina laterale della Lastra Tegola alla parete verticale.

